

LEI Nº 2.373/2022, DE 23 DE DEZEMBRO DE 2022.

“ALTERA ANEXOS DA LEI Nº 2.311, DE 11 DE MAIO DE 2022, QUE ESTABELECE AS DIRETRIZES PARA ELABORAÇÃO DA LEI ORÇAMENTÁRIA ANUAL DE 2023.”

O Povo do Município de CAMPINA VERDE-MG, por seus representantes legais aprovou e eu, em seu nome, sanciono a seguinte lei:

Art. 1º. Ficam alterados os Demonstrativos I e III do Anexo de Metas Fiscais, bem como o Anexo de Riscos fiscais da LEI Nº 2.311, de 11 de maio de 2022, que passam a vigorar conforme os valores dos Anexos integrantes da presente Lei.

Art. 2º. Esta Lei entra em vigor na data de sua publicação e revogam-se as disposições em contrário.

Campina Verde, 23 de dezembro de 2022.

HELDER PAULO CARNEIRO
Prefeito Municipal

Certifico e dou fé que a presente publicação no mural da Prefeitura Municipal de Campina Verde / MG em:

Data: 23.12.22

Ass:

João Paulo G. F. Leite de Freitas
Procurador Geral do Município
OAB / MG - 143.817

MUNICÍPIO DE CAMPINA VERDE MG
LEI DE DIRETRIZES ORÇAMENTÁRIAS
ANEXO DE METAS FISCAIS
METAS ANUAIS
ANO DE 2023

AMF - Demonstrativo I (LRF, art. 4º, § 1º)


R\$ 1,00


ESPECIFICAÇÃO	2023			2024			2025		
	(a) Valor Corrente	Valor Constante	% PIB (a/PIB) x 100	(b) Valor Corrente	Valor Constante	% PIB (b/PIB) x 100	(c) Valor Corrente	Valor Constante	% PIB (c/PIB) x 100
Receita Total	102.871.750,00	97.048.821,00	0,00001270763	113.158.925,00	100.711.041,00	0,00001370431	125.731.982,00	105.566.997,00	0,00001492842
Receita primária efetiva (I)	88.710.000,00	83.688.680,00	0,00001095824	97.581.000,00	86.846.743,00	0,00001181771	108.423.349,10	91.034.335,00	0,00001287333
Despesa Total	90.000.000,00	84.905.661,00	0,00001111760	99.000.000,00	88.109.648,00	0,00001198956	110.000.000,00	92.358.122,00	0,00001306053
Despesas primárias (II)	88.361.000,00	83.359.434,00	0,00001091513	97.197.100,00	86.505.073,00	0,00001177122	107.998.781,00	90.677.860,00	0,00001282292
Resultado Primário (I-II)	349.000,00	329.246,00	0,00000004311	383.900,00	341.670,00	0,00000004649	424.568,09	356.476,00	0,00000005041
Resultado Nominal	-4.670.089,70	-4.405.745,00	-0,00000057689	1.054.910,30	938.867,00	0,00000012776	-1.639.214,70	-1.376.317,00	-0,00000019463
Dívida Pública Consolidada	10.079.125,00	9.508.609,00	0,00000124506	9.354.125,00	8.325.138,00	0,00000113285	8.110.000,00	6.809.313,00	0,00000096292
Dívida Consolidada Líquida	579.125,00	546.345,00	0,00000007154	6.304.125,00	5.610.649,00	0,00000076347	3.610.000,00	3.031.026,00	0,00000042862
Receitas Primárias PPP (IV)	18.485.817,50	17.439.451,00	0,00000228353	17.745.307,30	15.793.261,00	0,00000214908	18.321.880,15	15.383.404,00	0,00000217539
Despesas Primárias PPP (V)	17.404.727,00	16.419.554,00	0,00000214999	15.962.874,21	14.206.902,00	0,00000193321	16.487.360,85	16.487.361,00	0,00000195758
Impacto do Saldo da PPP (IV-V)	1.081.090,50	1.019.897,00	0,00000013355	1.782.433,09	1.586.360,00	0,00000021586	1.834.519,30	1.834.520,00	0,00000021782


Fonte: Setor contábil da Prefeitura.

NOTAS

- O valor constante traz aos valores praticados em 2022 (ano anterior ao de referência desta LDO).
- Resultado Nominal positivo indica crescimento da Dívida Fiscal Líquida do Município, enquanto que um Resultado Nominal negativo indica redução.
- A Receita Primária adotada está deduzida da contribuição ao FUNDEB.


HELDER PAULO CARNEIRO
 Prefeito Municipal


NELSO MARTINS DE FREITAS
 Contador
 CRC/MG 70.812


LYLYAN NAYARA JUVENCIO NUNES
 Controladora Interna

MUNICÍPIO DE CAMPINA VERDE MG
LEI DE DIRETRIZES ORÇAMENTÁRIAS
ANEXO DE METAS FISCAIS
METAS FISCAIS ANUAIS COMPARADAS COM AS FIXADAS NOS TRÊS EXERCÍCIOS ANTERIORES
ANO DE 2023

AMF - Demonstrativo III (LRF, art. 4º, § 2º, Inciso II) 2023 R\$ 1,00											
ESPECIFICAÇÃO	VALORES A PREÇOS CORRENTES										
	2020	2021	%	2022	%	2023	%	2024	%	2025	%
Receita Total	64.868.792,25	77.514.116,79	19,49	76.748.000,00	-0,99	102.871.750,00	34,04	113.158.925,00	10,00	125.731.982,00	11,11
Receitas primárias (I)	55.346.030,72	67.227.802,06	21,47	67.217.820,00	-0,01	88.710.000,00	31,97	97.581.000,00	10,00	108.423.349,10	11,11
Despesa Total	51.503.318,94	60.839.692,54	18,13	67.500.000,00	10,95	90.000.000,00	33,33	99.000.000,00	10,00	110.000.000,00	11,11
Despesas primárias (II)	50.020.075,00	58.798.668,51	17,55	64.956.206,89	10,47	88.361.000,00	36,03	97.197.100,00	10,00	107.998.781,00	11,11
Resultado Primário (I-II)	5.325.955,72	8.429.133,55	58,27	2.261.613,11	-73	349.000,00	-84,57	383.900,00	10,00	424.568,09	10,59
Resultado Nominal	-10.413.795,65	-19.941.038,15	91,49	-8.745.089,50	-56,15	-4.670.089,70	-46,60	1.054.910,30	-122,59	-1.639.214,70	-255,39
Dívida Pública Consolidada	5.834.896,59	5.803.340,93	-0,54	11.504.125,20	98,23	10.079.125,00	-12,39	9.354.125,00	-7,19	8.110.000,00	-13,30
Dívida Consolidada Líquida	-5.164.580,95	-14.691.823,45	184,47	-3.495.874,80	-76,21	579.125,00	-116,57	6.304.125,00	988,56	3.610.000,00	-42,74

R\$ 1,00

ESPECIFICAÇÃO	VALORES A PREÇOS CONSTANTES										
	2020	2021	%	2022	%	2023	%	2024	%	2025	%
Receita Total	76.463.608,84	83.017.619,08	8,57	76.748.000,00	-7,55	97.048.821,00	26,45	100.711.041,00	3,77	105.566.997,00	4,82
Receitas primárias (I)	65.238.724,15	72.000.976,01	10,37	67.217.820,00	-6,64	83.688.680,00	24,50	86.846.743,00	3,77	91.034.335,00	4,82
Despesa Total	60.709.156,08	65.159.310,71	7,33	67.500.000,00	3,59	84.905.661,00	25,79	88.109.648,00	3,77	92.358.122,00	4,82
Despesas primárias (II)	58.960.793,26	62.973.373,97	6,81	64.956.206,89	3,15	83.359.434,00	28,33	86.505.073,00	3,77	90.677.860,00	4,82
Resultado Primário (I-II)	6.277.930,89	9.027.602,03	43,80	2.261.613,11	-75	329.246,00	-85,44	341.670,00	3,77	356.476,00	4,33
Resultado Nominal	-12.275.184,56	-21.356.851,86	73,98	-8.745.089,50	-59,05	-4.405.745,00	-49,62	938.867,00	-121,31	-1.376.317,00	-246,59
Dívida Pública Consolidada	6.877.841,18	6.215.378,14	-9,63	11.504.125,20	85,09	9.508.609,00	-17,35	8.325.138,00	-12,45	6.809.313,00	-18,21
Dívida Pública Líquida	-6.087.711,58	-15.734.942,91	158,47	-3.495.874,80	-77,78	546.345,00	-115,63	5.610.649,00	926,94	3.031.026,00	-45,98

FONTE:

MEMÓRIA E METODOLOGIA DE CÁLCULO

IPCA-IBGE (%)	ANO	(%)
	2020	4,5200%
	2021	10,0600%
	2022	7,1000%
	2023	3,7000%
	2024	3,2000%
	2025	6,0000%

Fonte: www.ibge.gov.br e www.bcb.gov.br/?RELINF

HELDER PAULO CARNEIRO
 Prefeito Municipal

NELSO MARTINS DE FREITAS
 Contador
 CRC/MG 70.812

LYLYAN NAYARA JUVÊNCIO NUNES
 Controladora Interna

MUNICÍPIO DE CAMPINA VERDE MG
LEI DE DIRETRIZES ORÇAMENTÁRIAS
ANEXO DE RISCOS FISCAIS
DEMONSTRATIVO DE RISCOS FISCAIS E PROVIDÊNCIAS
ANO DE 2023

ARF (LRF, art. 4º, § 3º)

R\$ 1,00

RISCOS FISCAIS		PROVIDÊNCIAS	
Descrição	Valor	Descrição	Valor
ORÇAMENTÁRIOS		USO DA RESERVA DE CONTINGÊNCIA	
Frustração da arrecadação		Reserva de Contingencia	900.000,00
	0,00	-	
Restituição não prevista de tributos		-	
-	0,00	-	
Subestimação de despesa		-	
Despesas imprevistas	200.000,00	-	
Situações de calamidade pública		REDUÇÃO DE DESPESAS	
Calamidade Pública	400.000,00	- Contingenciar Outras Despesas Correntes	1.885.000,00
Outros riscos orçamentários		-	
Precatórios	1.400.000,00	-	
		-	
GESTÃO DA DÍVIDA		OUTRAS PROVIDÊNCIAS	
Variações nas taxas de juros/câmbio			
-	0,00		
Dívidas sob julgamento			0,00
- Restos a pagar de exercícios anteriores	400.000,00		
Outros riscos de gestão de dívida			
Outros Riscos	385.000,00		
TOTAL	2.785.000,00	TOTAL	2.785.000,00

FONTE: Contabilidade da Prefeitura Municipal

HELDER PAULO CARNEIRO
 Prefeito Municipal

NELSO MARTINS DE FREITAS
 Contador
 CRC/MG 70.812

LYLYAN NAYARA JUVENCIO NUNES
 Controladora Interna